



C E N
T R O
M E T

CENTRO INTERDISCIPLINARIO DE
ESTUDIOS METROPOLITANOS



SEMINARIO INTERNACIONAL

TENDENCIAS DE LAS **METRÓPOLIS** EN UN **MUNDO DINÁMICO**

XIV FORO INTERNACIONAL DE COMPETITIVIDAD URBANA

Iniciativas de desarrollo económico local en México

Isela Orihuela

CentroMet

iorihuela@institutomora.edu.mx

Proyecto CentroMet

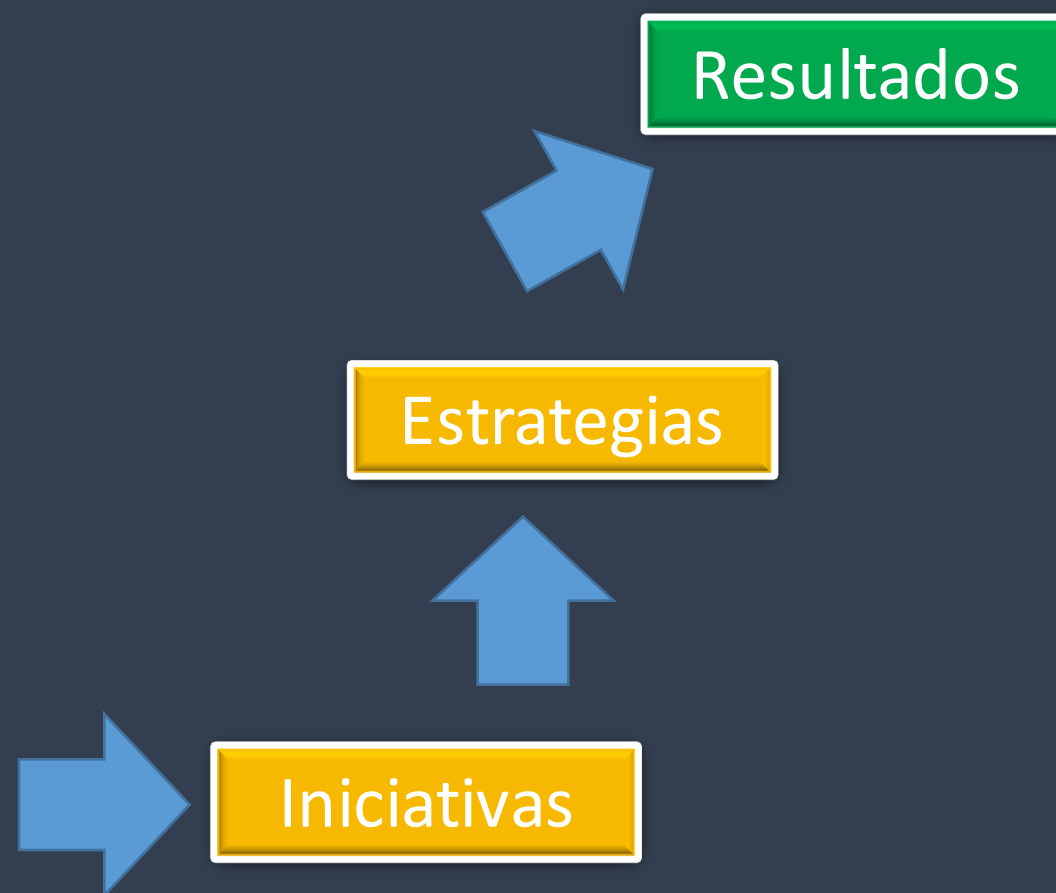
Metrópolis: el contexto de la desigualdad en México



Ciudades-desarrollo económico

- Creciente importancia de las ciudades en términos económicos
- Lugar en donde son visibles los efectos de la globalización
- Cambios en la jerarquía y estructura urbana
- Cambios en las actividades económicas
- Ventajas competitivas
- Atracción de inversión
- Participación en eventos internacionales y redes
- Participación de los gobiernos locales

Desarrollo
Económico
Local



Economía



Gobierno



Estructura
urbana

Oficina

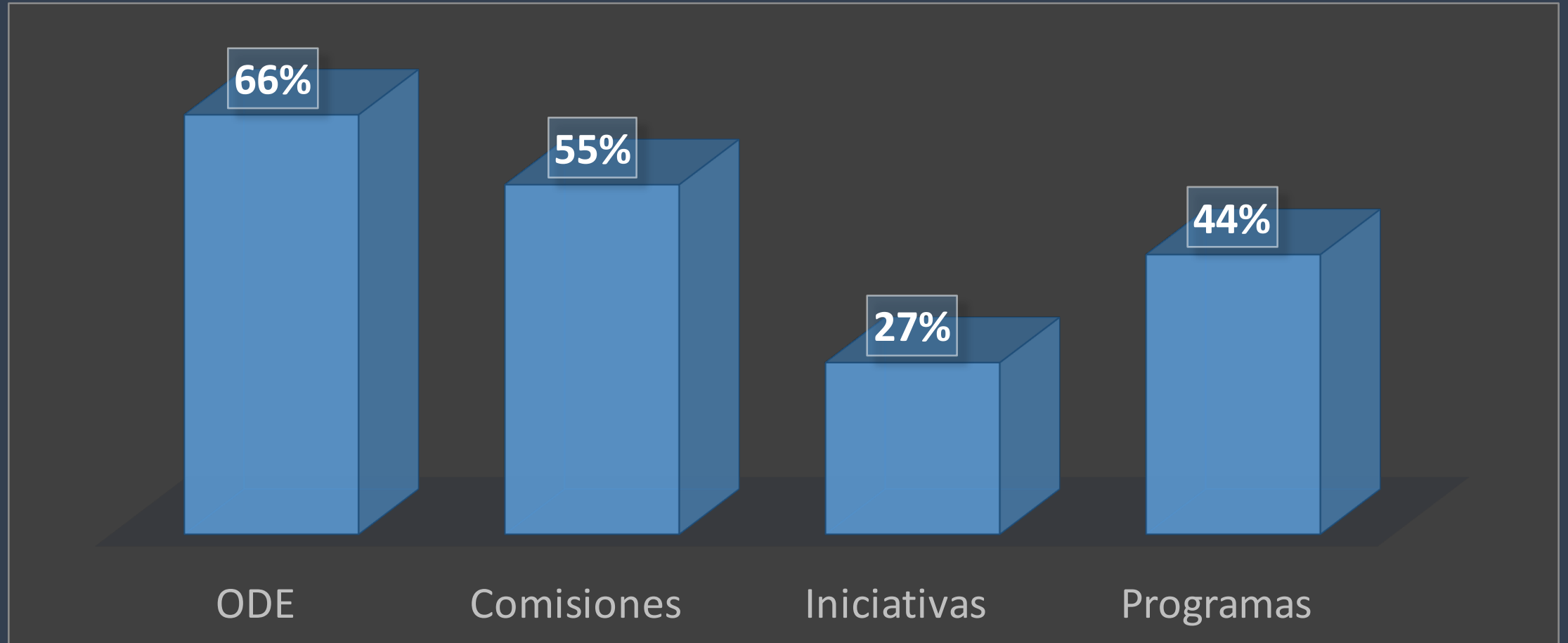
Comisiones

Gobierno

Iniciativas

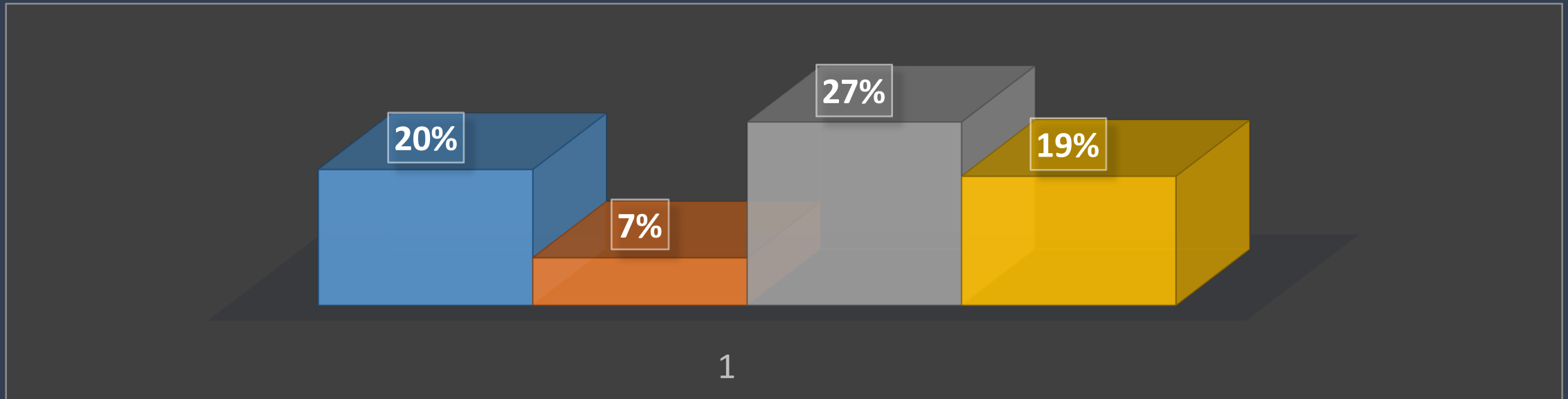
Programas

Resultados



Categorías de desarrollo económico

Activos	Semi-activos	Restrictivos	Inactivos
<ul style="list-style-type: none">• ODE• Comisiones• Iniciativas• Programas	<ul style="list-style-type: none">• Comisiones• Iniciativas• Programas	<ul style="list-style-type: none">• ODE	<ul style="list-style-type: none">• Sin actividades



Activos

Torreón, Guadalajara, Toluca, Hermosillo, Nuevo Laredo y Mérida

91% metropolitanos	58% PRI
7% urbanos medios	35% PAN
1% urbanos grandes	5% PRD

17 estados: México, Jalisco, Morelos, Coahuila

42% centro, 28% norte-noreste, 16% sur, 14% occidente

Semi- activos

Ensenada y La Paz

75% metropolitanos
17% urbanos medios
8% urbanos pequeños

67% PRI
25% PAN
8% PRD

Centro: 42%

Norte: 33%

Sur 25%

Restrictivos

Tijuana, Monclova, Chihuahua, Morelia y Cuernavaca

91% metropolitanos
5% urbanos medios
2% urbanos pequeños

PRI 49%
PRD 28%
PAN 21%

Centro: 61% (México)
Norte-Noreste: 21%
Sur 18%

Inactivos

Delegaciones del Distrito Federal y San Francisco de los Romo, Aguascalientes

92% metropolitanos

PRI 46%

8% pequeños

PAN 21%

PRD 18%

Centro 51% (Tlaxcala, Distrito Federal, Puebla

Sur 26%

Norte-Noreste 18%

Occidente 5%

Algunas diferencias

- Municipios metropolitanos con diferente tamaño de población
 - Activos y semi-activos: Más de 500 mil habitantes (Grandes y muy grandes, capitales de estado)
 - Restrictivos: Diversos tamaños
 - Inactivos: Menos de 500 mil (Medianos y pequeños)
- Partido
 - Activos: PRI, PAN
 - Semi-activos: PRI, PAN con mayor concentración en PRI y menor en PAN
 - Restrictivos: PRI, PRD
 - Inactivos: PRI, PAN, PRD

- Distribución territorial
 - Centro: Restrictivos, activos, semi-activos, inactivos
 - Norte y Noreste: Semi-activos, activos, inactivos, restrictivos
 - Sur: Inactivos, Semi-activos, activos, restrictivos

Conclusiones

- Importancia desarrollo económico en las ciudades
- En México: 48% tiene alguna actividad DEL (52% no)
- Identificación potencialidades y aplicación de capacidades
- Importancia de vínculos privado-social-gobierno
- Mayor actividad en ciudades grandes y muy grandes
- Mayor concentración de actividad en el centro y después en norte y noreste
- Análisis en el tiempo